



# Calcul taxe de séjour – Taux fixe


Hébergements classés / Chambres d'hôtes / Auberges collectives



Nombre de personnes **logées**  
= Nombre total de personnes  
séjournant dans l'hébergement = **5**



Nombre de personnes **assujetties**  
(+ 18 ans) = Nombre de personnes qui  
payent la taxe de séjour = **2**



Nombre de personnes **exonérées**  
(-18 ans) = Nombre de personnes qui  
ne payent pas la taxe de séjour = **3**

JANVIER 2017	
D 1	M 17
L 2	M 18
M 3	J 19
M 4	V 20
J 5	S 21
V 6	D 22
S 7	L 23
D 8	M 24
L 9	M 25
M 10	J 26
M 11	V 27
J 12	S 28
V 13	D 29
S 14	L 30
D 15	M 31
L 16	

vacances  
vallée de  
la Creuse

Nombre de nuits du séjour = **7**

Nombre de personnes	<b>5</b>	Nombre de nuits du séjour	<b>7</b>
Nombre personnes assujetties	2	Nombre de nuitées assujetties	<b>14</b> (2 x 7)
Nombre de personnes exonérées	3	Nombre de nuitées exonérées	21 (3 x 7)
		Total Nombre de nuitées	<b>35</b>
Taxe de séjour		<b>14 x taux correspondant à la catégorie de l'hébergement</b>	

↳ Les nombres et tarifs sont des exemples